

# Årsredovisning för

2008-01-01—2008-12-31



Arvidsjaur  
Energi AB

556560-4104

Styrelsen för Arvidsjaur Energi AB får härmed avge årsredovisning för räkenskapsåret 2008

## Förvaltningsberättelse

### Verksamhet

Bolagets verksamhet består av två affärsområden, Fjärrvärme samt Industrihus. Affärsområde Fjärrvärmes verksamhet består i att producera, leverera ledningsburen energi i första hand i form av biobränslebaserad fjärrvärmewärme. Affärsområde Industrihus verksamhet består i att svara för ny-, om- samt tillbyggnad av fastigheter samt därtill äga och förvalta industrifastigheter inom Arvidsjaur kommun.

### Ägarförhållanden

Arvidsjaur Energi AB är helägt av Arvidsjaur Kommunföretag AB som i sin tur ägs av Arvidsjaur kommun.

### Styrelse

Kommunfullmäktige har nominerat samt Arvidsjaur Kommunföretag har utsett styrelsen.

#### *Ordinarie*

Tommy Pettersson, Ordförande  
Rolf Ternert  
Bo Lundmark  
Jerry M Johansson  
Sture Boman

#### *Suppleanter*

Rolf Sandström  
Bill Grundström  
Peter Rydfjäll

### Revisorer

#### *Ordinarie*

Bruno Holmkvist,  
auktoriserad revisor Ernst & Young AB  
Björn Levander, förtroendevald revisor

#### *Suppleanter*

Åke Elveros,  
auktoriserad revisor, Ernst & Young AB  
Arne Berg, förtroendevald revisor

### Drift

#### **Affärsområde Industrihus**

Vid utgången av året fanns två stycken vakanta lokaler. (125 m<sup>2</sup> respektive 214 m<sup>2</sup>). Bolaget köper tjänster av Arvidsjaur Kommun för vaktmästeri samt viss förvaltning.

### Affärsområde fjärrvärme

Arvidsjaurs Energi AB:s verksamhet påverkas naturligt av säsongsvariationer, där tredje kvartalet till följd av sommarmånaderna är bolagets svagaste och normalt står för cirka tio procent av den totala årsförsäljningen av fjärrvärme. Starkast är normalt första och fjärde kvartalen.

Det gångna året har präglats av ett ovanligt varmt väder under januari och februari, som redan första kvartalet medförde kraftiga avvikelser i försäljningen. Första kvartalet ska normalt motsvara cirka 39 % av årsförsäljningen. Ett underskott i försäljningen, som även efter en successiv upphämtning av försäljningsvolymen under resterande del av året, ingår som en del i det svaga resultatet för bolaget.

Andra hälften av året har för bolaget, likväl som så många andra, inneburit en stark oro för den finansiella utvecklingen i världen. Turbulensen på den finansiella marknaden har inte påverkat Arvidsjaurs Energi AB:s möjligheter att fullfölja beslutade investeringar verksamheten. Dock har den under våren relativt höga räntan kommit att påverka bolagets kostnad för räntor.

Inköpspriserna på framförallt oförädlade biobränslen och el har stigit under året. Bolaget har successivt ändrat ingående bränsemix som en anpassning till marknaden, där framförallt större andel lokalt framtagen skogsflis och GROT använts än tidigare år. Genom att även fördela behovet på flera leveransavtal med likvärdiga leverantörer har bland annat risken för störningar i bränsletillförseln reducerats.

Biobränslepannan på HVC Västlunda svarade för 90,9 % av energiproduktionen under hela året. Resterande 9,1 % producerades från PC Lyckan vid planerat sommarstopp för underhåll och revision av HVC Västlunda samt som spets- och reservproduktion under ordinarie eldningsäsong.

Fördelningen av köpt energi för värmeproduktion under året framgår av tabellen nedan.

Andel i % År	Oförädlade trädbränslen	Stycketorv	Pellets	El för motordrift	Olja (EO1)
2008	71,2 %	16,3 %	8,4 %	3,1 %	1,0 %
2007	68,1 %	20 %	8,1 %	2,4 %	1,4 %
2006	75,1 %	18 %	4,9 %	1,9 %	0,1 %

### Leverans av värme

Tidigare år har värmeförbrukningen för kontor och pannhall på HVC Västlunda ingått i nät-förluster. Förbrukningen ingår från och med i år i totalt levererad energi.

Totalt levererad värme exkl. ledningsförluster uppgick till 34.559 MWh (32.566 MWh år 2007, korrigerad uppgift)

Levererad värme inom koncernen uppgick till 16.485 MWh (15.498 MWh år 2007).

Levererad värme inom den juridiska personen inkl. värme förbrukad på HVC Västlunda uppgick till 1.656 MWh (1602 MWh år 2007, korrigerad uppgift)

*\*) Sättet att redovisa ledningsförlust är ändrat på så sätt att ingående siffror justeras med avseende på internvärme HVC Västlunda*

556560-4104

Året var varmare än normalår med ett utfall på 93 % av normalårets antal graddagar (93 % år 2007).

Normalårskorrigerad försäljning uppgick till 37.160 MWh (34.487 MWh år 2007, korrigerad uppgift)

Typ av leveranspunkt	Antal leveranspunkter	Levererad värme i MWh
Flerbostadshus	32	10 056
Industrier	2	844
Offentliga lokaler	31	9 561
Övriga (kontor etc.)	23	7 566
Småhus	277	6 021
Övrigt (markvärme etc.)	1	511

Ledningsförlusten för 2008 uppgår till 10,9 %. (korrigerade uppgift för 2007 är 13,7 %)

*\*) Sättet att redovisa ledningsförlust är ändrat på så sätt att ingående siffror justeras med avseende på internvärme HVC Västlunda*

## Investeringar

Årets investeringar består av flera projekt, för distributionen färdigställande av Etapp 2007, samt genomförande av Etapp 2008 innefattande i huvudsak förtätningar på befintligt nät. Inom produktion har en installation och drifttagning av rökgaskondensator på HVC Västlunda slutförts.

## Ekonomi

Verksamheten är nystartad med mycket tunga investeringar, i form av produktionsanläggningar och ledningsnät. Bolaget befinner sig i ett skede där kapitalkostnaderna är stora i förhållande till bolagets intäkter från fjärrvärmeförsäljning.

Bolaget har under året genomfört en ändring av fjärrvämetaxan, från enbart rörlig energiavgift till en avgift bestående av fast avgift och energiavgift. För större förbrukare tillkommer flödesavgift.

Moderbolaget har lämnat ett driftbidrag på 700 000 kronor till bolaget för 2008.

## Anslutningar

366 leveranspunkter var inkopplade och i drift per den 2008-12-31 Under 2008 har 46 stycken leveranspunkter anslutits och driftsatts.

## Miljöpåverkan

Bolaget bedriver anmälningspliktig verksamhet enligt Miljöbalken (kod 40.60 C) och verksamhetens affärsidé är att ersätta individuell olje- och elanvändning för uppvärmning med samordnad värmeproduktion i form av fjärrvärme. Värmen produceras huvudsakligen i biobränsleeldade pannor och distribueras till kunderna i ett fjärrvärmenät. Totalt installerad, tillförd effekt till fjärrvärmenätet understiger 20 MW.

556560-4104

Utsläpp av fossil CO<sub>2</sub> från el, olja och torv har beräknats uppgå till 90 kg/ MWh försåld värme (123 kg/ MWh försåld värme för år 2007, korrigerad uppgift).

Bolaget har för att producera fjärrvärme använt elektricitet enligt:

Anläggning	År 2008 (kWh <sub>el</sub> / MWh <sub>producerad värme</sub> )	År 2007 (kWh <sub>el</sub> / MWh <sub>producerad värme</sub> )
HVC Västlunda	33,3	29,0 (korrigerad uppgift)
PC Lyckan	20,8	19,0

## Förväntningar avseende den framtida utvecklingen

### Affärsområde Fjärrvärme

Bolaget har via ägardirektiv samt av styrelsen antagen Affärsplan lagt fast en handlingsplan för kommande år. Affärsplanen innefattar både kort- och långsiktiga mål. Styrelsen har antagit en utbyggnadsplan för perioden 2008-2013 samt en Investeringsbudget för perioden 2009-2010.

Framtida aktiviteter på fjärrvärmenätet planeras med fokus på att förtäta inom befintliga ledningsområden, kvalitetssäkra nätet genom framförallt förbättrad ledningsdokumentation för att därigenom minimera antalet kommande avbrott och störningar,

I produktionsledet ligger fokus på förebyggande underhåll, framförallt som ett riskbaserat underhåll med dokumenterade rutiner, optimering av bränsleanvändningen för bästa möjliga ekonomi och lägsta miljöpåverkan.

### Affärsområde Industrihus

Inga kända förändringar inom affärsområdet finns utöver normal förvaltning. Hyrorna indexuppräknas enligt gällande avtal.

## Förslag till behandling av ansamlad förlust

Styrelsen föreslår att den ansamlade förlusten:

balanserad förlust	-901 458
årets förlust	- 1 431 338
	<hr/>
	-2 232 796
behandlas så att	
i ny räkning överföres	-2 232 796


Bolagets resultat och ställning i övrigt framgår av efterföljande resultat- och balansräkning samt kassaflödesanalys med tilläggsupplysningar.

2

556560-4104

<b>Resultaträkning</b>	Not	<b>2008-01-01 2008-12-31</b>	<b>2007-01-01 2007-12-31</b>
<b>Rörelsens intäkter</b>			
Nettoomsättning		21 089 386	21 590 539
Aktiverat arbete för egen räkning		484 429	
Övriga rörelseintäkter		3 811 309	3 596 334
		<b>25 385 124</b>	<b>25 186 873</b>
<b>Rörelsens kostnader</b>			
Råvaror och förnödenheter	1	-7 715 403	-7 277 877
Övriga externa kostnader		-5 958 582	-7 053 045
Personalkostnader	2,3	-3 528 948	-3 394 616
Av- och nedskrivningar av materiella anläggningstillgångar	4	-5 887 886	-5 342 190
<b>Rörelseresultat</b>		<b>2 294 305</b>	<b>2 119 145</b>
Ränteintäkter		35 887	188 235
Räntekostnader		-4 461 530	-3 128 164
<b>Resultat efter finansiella poster</b>		<b>-2 131 338</b>	<b>-820 784</b>
Koncernbidrag		700 000	
<b>Årets resultat</b>		<b>-1 431 338</b>	<b>-820 784</b>

Sidan är ändrad av redaktionella skäl



Tomas Pella

Sture Tooman

Perry M. Johansson

Bo Lemmetyl

<b>Balansräkning</b>	<b>Not</b>	<b>2008-12-31</b>	<b>2007-12-31</b>
<b>Tillgångar</b>			
<b>Anläggningstillgångar</b>			
<i>Materiella anläggningstillgångar</i>			
Byggnader och mark	5	25 840 441	26 715 665
Maskiner och andra tekniska anläggningar	6	77 836 196	62 779 661
Inventarier, verktyg och installationer	7	445 105	736 894
Pågående nyanläggningar och förskott avseende materiella anläggningstillgångar	8	2 191 336	14 391 932
		<b>106 313 078</b>	<b>104 624 152</b>
<i>Finansiella anläggningstillgångar</i>			
Andra långfristiga värdepappersinnehav	9	9 000	9 000
		<b>9 000</b>	<b>9 000</b>
<b>Summa anläggningstillgångar</b>		<b>106 322 078</b>	<b>104 633 152</b>
<b>Omsättningstillgångar</b>			
<i>Varulager mm</i>			
Råvaror och förnödenheter		1 630 476	999 230
Färdiga varor och handelsvaror		110 776	69 125
		<b>1 741 252</b>	<b>1 068 355</b>
<i>Kortfristiga fordringar</i>			
Kundfordringar		1 453 581	2 120 891
Fordringar hos koncernföretag	10	2 372 071	1 622 990
Fordringar hos Arvidsjaur kommun	11	1 069 051	627 448
Skattefordran		37 110	34 436
Övriga fordringar			633 551
Förutbetalda kostnader och upplupna intäkter		1 738 574	1 408 305
		<b>6 670 387</b>	<b>6 447 621</b>
<b>Summa omsättningstillgångar</b>		<b>8 411 639</b>	<b>7 515 976</b>
<b>Summa tillgångar</b>		<b>114 733 717</b>	<b>112 149 128</b>

	Not	2008-12-31	2007-12-31
<b>Eget kapital och skulder</b>			
<b>Eget kapital</b>			
<i>Bundet eget kapital</i>	12		
Aktiekapital		5 500 000	5 500 000
<i>Fritt eget kapital</i>			
Balanserat resultat		-901 458	- 80 674
Årets resultat		-1 431 338	-820 784
		<b>-2 332 796</b>	<b>-901 458</b>
<b>Summa eget kapital</b>		<b>3 167 204</b>	<b>4 598 542</b>
<b>Långfristiga skulder</b>			
	13		
Byggnadskreditiv		0	0
Skulder till kreditinstitut		97 500 000	84 366 624
Skuld till Arvidsjaurs kommun ( limit 10Mkr , 2007 15 Mkr)	14	4 728 829	11 766 958
Skulder till koncernföretag		2 425 000	2 425 000
		<b>104 653 829</b>	<b>98 558 582</b>
<b>Kortfristiga skulder</b>			
Skulder till kreditinstitut		1 800 000	2 316 708
Leverantörsskulder		2 850 591	5 636 417
Skatteskulder		0	0
Övriga skulder		336 505	70 054
Upplupna kostnader och förutbetalda intäkter		1 925 588	968 825
		<b>6 912 684</b>	<b>8 992 004</b>
<b>Summa eget kapital och skulder</b>		<b>114 733 717</b>	<b>112 149 128</b>
		<b>2008-12-31</b>	<b>2007-12-31</b>
Ställda säkerheter		Inga	Inga
Ansvarsförbindelser		Inga	Inga

<b>Kassaflödesanalys</b>	<b>2008-01-01- 2008-12-31</b>	<b>2007-01-01- 2007-12-31</b>
<b>Den löpande verksamheten</b>		
Resultat efter finansiella poster	- 1 431 338	-820 784
<i>Justering för poster som inte ingår i kassaflödet mm</i>		
Avskrivningar	5 887 886	5 342 190
<b>Kassaflöde från den löpande verksamheten före förändring av rörelsekapital</b>	<b>4 456 548</b>	<b>4 521 406</b>
<b>Kassaflöden från förändringar i rörelsekapitalet</b>		
Förändring av varulager, ökning(-)/minskning(+)	-672 897	1 385
Förändring av fordringar, ökning(-)/minskning(+)	556 413	-7 22 611
Förändring av kortfristiga skulder, ökning(+)/minskning(-)	-2 858 499	2 997 839
<b>Kassaflöde från den löpande verksamheten</b>	<b>1 481 565</b>	<b>6 798 019</b>
<b>Investeringsverksamheten</b>		
Investeringar i materiella anläggningstillgångar	-7 576 812	-18 912 134
<b>Kassaflöde från investeringsverksamheten</b>	<b>-7 576 812</b>	<b>-18 912 134</b>
<b>Finansieringsverksamheten</b>		
Ändring av långfristiga skulder	13 133 376	-5 116 668
Ändring av checkkredit	-5 000 000	10 000 000
Försäljning av aktier		
Köp av aktier		
<b>Kassaflöde från finansieringsverksamheten</b>	<b>8 133 376</b>	<b>4 883 332</b>
<b>Årets kassaflöde</b>	<b>2 038 129</b>	<b>-7 230 783</b>
<b>Likvida medel vid årets ingång</b>	<b>3 233 042</b>	<b>10 463 825</b>
<b>Likvida medel vid årets utgång</b>	<b>5 271 171</b>	<b>3 233 042</b>

I likvida medel ingår ej nyttjad kredit kommunkoncernen med 5 271 171 kr För 2007: 3 233 042 kr.

## Tilläggsupplysningar

### Redovisnings- och värderingsprinciper

Årsredovisningen har upprättats enligt årsredovisningslagen och Bokföringsnämndens allmänna råd. Principerna är oförändrade jämfört med föregående år. Fordringar har upptagits till de belopp varmed de beräknas inflyta. Varulager har värderats till det lägsta av anskaffningsvärdet och verkliga värdet på balansdagen. Erforderligt avdrag för inkurans har gjorts.

Övriga tillgångar och skulder har tagits upp till anskaffningsvärdet där inget annat anges. Periodisering av inkomster och utgifter har skett enligt god redovisningssed.

### Redovisning av Verksamhetsgrenar

	2008	2007
<i>Energidelen</i>		
Omsättning	23 164 164	22 411 388
Rörelseresultat	2 472 328	1 612 762
<i>Fastighetsdelen</i>		
Omsättning	3 808 100	3 687 323
Rörelseresultat	521978	499 744

Omsättning per verksamhetsgren redovisas före interna elimineringsar

### Noter

#### NOT 1 Arvode och kostnadsersättning

Med revisionsuppdrag avses granskning av årsredovisningen och bokföringen samt styrelsens och verkställande direktörens förvaltning, övriga arbetsuppgifter som det ankommer på bolagens revisor att utföra samt rådgivning eller annat biträde som föranleds av iakttagelser vid granskning eller genomförandet av sådana övriga arbetsuppgifter. Allt annat är andra uppdrag.

	2008-12-31	2006-12-31
Revisionsarvode	35 000	30 000

#### Not 2 Medelantal anställda, löner, andra ersättningar och sociala avgifter

Medeltalet anställda	2008	2006
Kvinnor	1	1
Män	5	5
Totalt	6	6

<b>Löner, ersättningar mm</b>	<b>2008</b>	<b>2007</b>
Löner och ersättningar till styrelse och VD	561 044	110 176
Löner och ersättningar till övriga anställda	1 932 906	2 281 446
Pensionskostnader till styrelse och VD	0	0
Pensionskostnader till övriga anställda	192 377	155 414
Övriga sociala kostnader	842 621	847 580
	<b>3 528 948</b>	<b>3 394 616</b>

Verkställande direktör har varit anställd från 2008-02-01.

### Not 3 Könsfördelning i företagsledningen

	<b>2008</b>	<b>2007</b>
<b>Styrelseledamöter</b>		
Kvinnor	0	0
Män	5	5
<b>Verkställande Direktör och övriga befattningshavare</b>		
Kvinnor	0	0
Män	1	1

### Not 4 Avskrivningar

Anläggningstillgångar avskrivs enligt plan över den förväntade ekonomiska livslängden. Följande avskrivningsprinciper tillämpas:

#### **Materiella anläggningstillgångar**

Fjärrvärmeledningar	3,33 %
Abonnentcentraler	6,67 %
Inventarier	20 %
Byggnader	2,2-5 %
Markanläggningar	5 %
Panncentral K4	20 %
Styr- och processutrustning	10 %
Panncentral Västlunda och Lyckan	5 %

**Not 5 Byggnader och mark**

	<b>2008-12-31</b>	<b>2007-12-31</b>
Ingående anskaffningsvärde	42 778 198	42 447 912
Inköp	255 854	330 286
<b>Utgående ackumulerade anskaffningsvärden</b>	<b>43 034 052</b>	<b>42 778 198</b>
Erhållna investeringsbidrag	-5 250 000	-5 250 000
	<b>37 784 052</b>	<b>37 528 198</b>
Ingående avskrivningar enligt plan	-10 812 533	-9 689 301
Årets avskrivningar enligt plan	-1 131 078	-1 123 232
<b>Utgående ack. avskrivningar enligt plan</b>	<b>-11 943 611</b>	<b>-10 812 533</b>
<b>Utgående planenligt restvärde</b>	<b>25 840 441</b>	<b>26 715 665</b>

**Not 6 Maskiner och andra tekniska anläggningar**

	<b>2008-12-31</b>	<b>2007-12-31</b>
Ingående anskaffningsvärde	86 645 353	78 474 889
Inköp	19 513 017	8 170 464
<b>Utgående ackumulerade anskaffningsvärden</b>	<b>106 158 370</b>	<b>86 645 353</b>
Erhållna investeringsbidrag	-12 680 000	-12 680 000
	<b>93 478 370</b>	<b>73 965 353</b>
Ingående avskrivningar enligt plan	-11 185 692	-7 279 094
Årets avskrivningar enligt plan	-4 456 482	-3 906 598
<b>Utgående ack. avskrivningar enligt plan</b>	<b>-15 642 174</b>	<b>-11 185 692</b>
<b>Utgående planenligt restvärde</b>	<b>77 836 196</b>	<b>62 779 661</b>

9

**Not 7 Inventarier, verktyg och installationer**

	2008-12-31	2007-12-31
Ingående anskaffningsvärde	1 644 756	1 578 048
Inköp	8 537	66 708
Utgående ackumulerade anskaffningsvärden	<b>1 653 293</b>	<b>1 644 756</b>
Ingående avskrivningar enligt plan	-907 862	-595 503
Årets avskrivningar enligt plan	-300 326	-312 359
Utgående ack. avskrivningar enligt plan	<b>-1 208 188</b>	<b>-907 862</b>
<b>Utgående planenligt restvärde</b>	<b>445 105</b>	<b>736 894</b>

**Not 8 Pågående nyanläggningar och förskott på materiella anläggningar**

	2008-12-31	2007-12-31
Kulvertarbeten etapp 7		8 735 534
Rökgaskondensering		3 477 296
Kulvertarbeten Camp Gielas		2 179 102
Kulvertarbeten etapp 8	2 191 336	
<b>Utgående ackumulerade anskaffningsvärden</b>	<b>2 191 336</b>	<b>14 391 932</b>

**Not 9 Specifikation av andra långfristiga värdepappersinnehav**

	2008-12-31	2007-12-31
Storälgen AB u.b.	9 000	9 000

**Not 10 Fordringar hos koncernföretag**

	2008-12-31	2007-12-31
Arvidsjaur kommunföretag AB	700 000	
Arvidsjaurhem AB	1 672 071	1 622 990
	<b>2 372 071</b>	<b>1 622 990</b>

**Not 11 Fordringar och skulder hos Arvidsjaur kommun**

	2008-12-31	2007-12-31
Fordringar	1 069 051	627 448



### Not 12 Förändringar i eget kapital

Antal Aktier: 5 500 st med kvotvärde 1 000 kr

	Aktiekapital	Balanserat resultat	Årets resultat
Belopp vid årets ingång	5 500 000	-80 674	-820 784
Vinstdisposition enligt beslut av årets bolagsstämma		-820 784	-80 674
Årets resultat			- 1 431 338
<b>Belopp vid årets utgång</b>	<b>5 500 000</b>	<b>-901 458</b>	<b>-2 332 796</b>


### Not 13 Långfristiga skulder

	2008-12-31	2007-12-31
Förfallotid senare än 5 år efter balansdagen	97 500 000	84 366 624

### Not 14 Checkräkningskredit

Avser bolagets andel av centralt koncernkonto för hela Arvidsjaur kommunkoncern, vilket innebär att skulden i sin helhet är skuld till moderbolaget ur avtalsrättsligt perspektiv.

Arvidsjaur den 27 februari 2009

  
Tommy Pettersson,  
Ordförande


  
Jerry M Johansson

  
Rolf Ternert

  
Sture Boman

  
Bo Lundmark

Min revisioneberättelse har lämnats 2009-02-27

  
Bruno Holmkvist  
Auktoriserad revisor

## Revisionsberättelse

### Till årsstämman i Arvidsjaur Energi AB

Org.nr 556560-4104

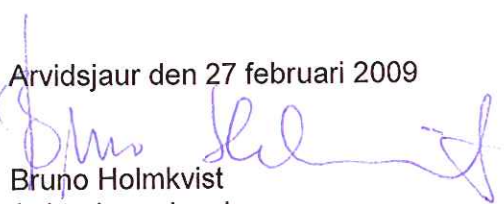
Jag har granskat årsredovisningen och bokföringen samt styrelsens förvaltning i Arvidsjaur Energi AB för räkenskapsåret 2008. Det är styrelsen som har ansvaret för räkenskapshandlingarna och förvaltningen och för att årsredovisningslagen tillämpas vid upprättandet av årsredovisningen. Mitt ansvar är att uttala mig om årsredovisningen och förvaltningen på grundval av min revision.

Revisionen har utförts i enlighet med god revisionssed i Sverige. Det innebär att jag planerat och genomfört revisionen för att med hög men inte absolut säkerhet försäkra mig om att årsredovisningen inte innehåller väsentliga felaktigheter. En revision innefattar att granska ett urval av underlagen för belopp och annan information i räkenskapshandlingarna. I en revision ingår också att pröva redovisningsprinciperna och styrelsens tillämpning av dem samt att bedöma de betydelsefulla uppskattningar som styrelsen gjort när den upprättat årsredovisningen samt att utvärdera den samlade informationen i årsredovisningen. Som underlag för mitt uttalande om ansvarsfrihet har jag granskat väsentliga beslut, åtgärder och förhållanden i bolaget för att kunna bedöma om någon styrelseledamot är ersättningskyldig mot bolaget. Jag har även granskat om någon styrelseledamot på annat sätt har handlat i strid med aktiebolagslagen, årsredovisningslagen eller bolagsordningen. Jag anser att min revision ger mig rimlig grund för mina uttalanden nedan.

Årsredovisningen har upprättats i enlighet med årsredovisningslagen och ger en rättvisande bild av bolagets resultat och ställning i enlighet med god redovisningssed i Sverige. Förvaltningsberättelsen är förenlig med årsredovisningens övriga delar.

Jag tillstyrker att årsstämman fastställer resultaträkningen och balansräkningen, behandlar förlusten enligt förslaget i förvaltningsberättelsen och beviljar styrelsens ledamöter ansvarsfrihet för räkenskapsåret.

Arvidsjaur den 27 februari 2009



Bruno Holmkvist  
Auktoriserad revisor